
RoadByte eID FileMaker plugin

“eID kaarten inlezen vanuit uw FileMaker database”



RoadByte Solutions stelt het **RoadByte eID FileMaker plugin** product voor. Hiermee gebruikt u de gegevens van de ingebrachte identiteitskaart in uw FileMaker ® database toepassingen.

RoadByte eID FileMaker plugin kunt u downloaden op www.roadbyte.com.

Merk op: enkel voor Windows! Werkt ook op 64bit systemen, maar de versie van Filemaker moet de 32bit versie zijn.

Unieke voordelen:

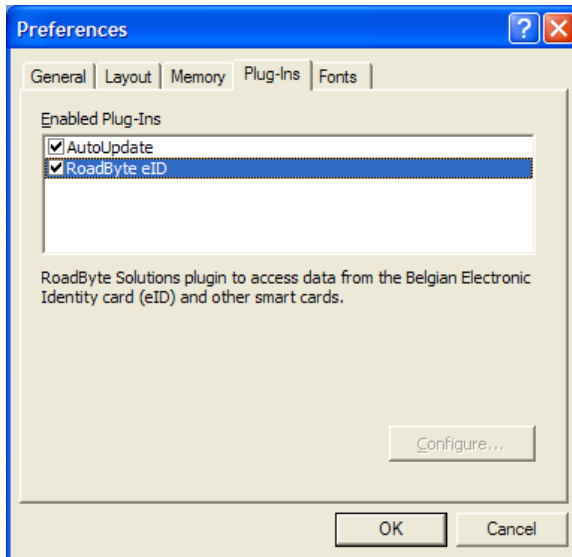
- ✔ Makkelijk te installeren
- ✔ Werkt supersnel
- ✔ Kan alle identiteitsgegevens inlezen
- ✔ Geen risico meer op tikfouten
- ✔ Compatibel met FileMaker versies 7, 8, 8.5 en 9
- ✔ Ondersteunt meerdere aangesloten kaartlezers
- ✔ Werkt met alle kaarten die het RoadByte eID Framework kan lezen (momenteel enkel de Belgische identiteitskaart en de SIS kaart, maar later ook andere landen, VISA etc..)
- ✔ Geen middleware vereist van de Belgische overheid

In de praktijk:

- ✔ Elke onderneming die FileMaker gebruikt voor haar Windows database toepassingen kan deze plugin gebruiken.
- ✔ Dit is met name handig voor elke toepassing waarbij persoonsgegevens momenteel handmatig worden ingetikt. Hang een kaartlezer aan de machine en zet een “Lees Kaart” knop op het registratiescherm, en met enkele kleine configuratie aanpassingen worden de velden voortaan automatisch ingevuld.

Plugin activeren

In FileMaker, selecteer Edit --> Preferences om de FileMaker preferences dialoog te tonen:



Controleer in de *Plug-Ins* pagina of de *RoadByte eID* plugin aangevinkt staat.

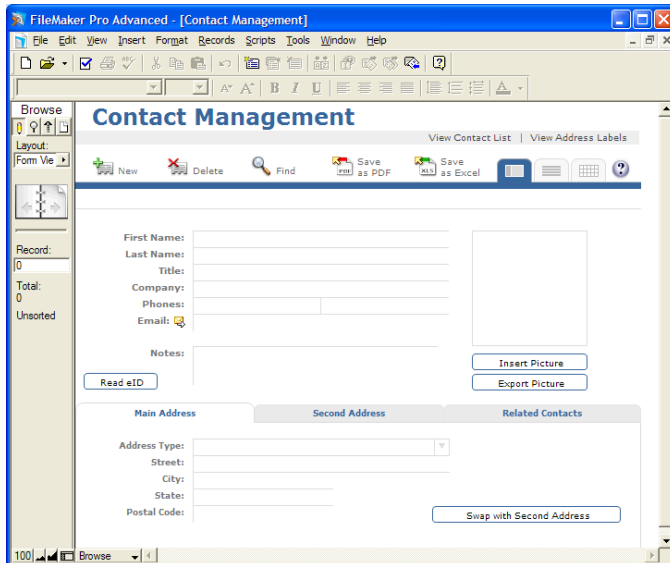
Beschikbare functies

De RoadByte plugin biedt verschillende functies om gegevens uit de identiteitskaart te kunnen lezen:

Cardholder Address Data		
Road_Address_City	City	Text
Road_Address_Number	Number	Text
Road_Address_PostCode	Post code	Text
Road_Address_Street	Street	Text
Road_Address_StreetAndNumber	Street and number	Text
Card Data		
Road_Card_Chip	Chip number	Text
Road_Card_DeliveryLocation	Location where the card was delivered (city)	Text
Road_Card_DocumentType	Document type represented by the eID card: Belgian citizen European Union citizen Non-European Union citizen Bootstrap Habilitation	Text
Road_Card_Number	Card number	Text
Road_Card_ValidBegin	Card validity begin date	Date
Road_Card_ValidEnd	Card validity end date	Date
Cardholder Data		
Road_CardHolder_DateOfBirth	Date of birth	Date
Road_CardHolder_FirstName	First name	Text
Road_CardHolder_FirstNames	First names	Text
Road_CardHolder_FullName	Full name	Text
Road_CardHolder_Gender	Gender (M/F)	Text
Road_CardHolder_LastName	Last name	Text
Road_CardHolder_Name	Name	Text
Road_CardHolder_NationalID	National Identity number	Text
Road_CardHolder_Nationality	Nationality	Text
Road_CardHolder_NobleCondition	Noble condition (e.g. Lord, Baron, ...)	Text
Road_CardHolder_Picture	Passport Picture	Picture
Road_CardHolder_Picture_FileName	Location to where the picture was temporarily saved (as a .jpg file)	Text
Road_CardHolder_PlaceOfBirth	Place of birth	Text
Road_CardHolder_IsWhiteCane	White cane	Boolean
Road_CardHolder_IsYellowCane	Yellow cane	Boolean
Road_CardHolder_IsExtendedMin ority	White cane	Boolean

Voorbeeld

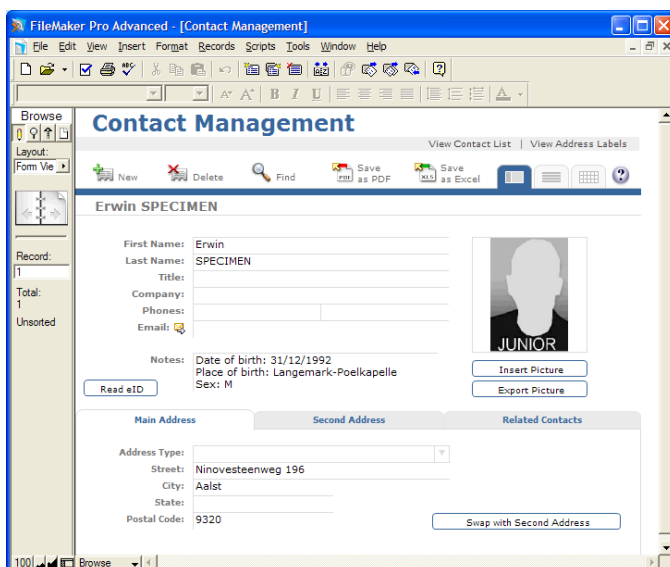
Er wordt een voorbeeld .fp7 project meegeleverd met de RoadByte eID FileMaker setup. Dit is een eenvoudige aangepaste versie van de bestaande FileMaker “Contact Management” voorbeelddatabase.



Volg deze stappen om dit zelf uit te proberen:

1. Zorg ervoor dat u in *Browse* mode zit.
2. Klik *New* om een nieuw record aan te maken
3. Stop een Belgische identiteitskaart in de kaartlezer
4. Klik *Read eID* om de kaartgegevens in te lezen

De gegevens van de identiteitskaart worden nu automatisch ingevuld op het scherm:



Installatie

Het RoadByte eID Framework installeren kan als volgt:

1. Ga naar de website www.roadbyte.com en klik op "Download eID Suite" om de software te downloaden
2. Verwijder eerst een eventuele andere versie van de RoadByte software (als die al eerder geïnstalleerd was)
3. Dubbelklik op het *.exe bestand om de setup te starten. Klik telkens op "Ja" of "OK" om de software te installeren.

Het RoadByte eID Framework is nu geïnstalleerd. U vindt een of meerdere nieuwe icoontjes in de taakbalk rechts onderaan:



In het startmenu vindt u ook een aantal nieuwe shortcuts onder "Recent toegevoegd" of "RoadByte" of "eID Suite".

Mochten de shortcuts niet meteen zichtbaar zijn, dan vindt u de programma's ook in de folder "C:\Program Files\RoadByte\eID Suite"

Daarna moet de plugin nog geïnstalleerd worden:

Start FileMaker en ga naar "Voorkeuren..Plugins".

1. Zorg dat de optie "Oplossingen toestaan om bestanden te installeren" aangevinkt staat
2. Klik op de knop "Plug-in map tonen" om de plugin folder te openen
3. Sluit Filemaker af
4. Zoek de RoadByte plugin voor filemaker in deze folder:
 1. C:\Program Files\RoadByte\eID Suite\eID Filemaker\Plugin
5. Kopieer het bestand (of bestanden) in deze folder naar de Filemaker plugin folder die je nog open staan hebt
6. Start Filemaker opnieuw op en ga naar "Voorkeuren..Plugins".
7. Normaal gezien staat de RoadByte plugin hier nu ingeschakeld

Meest gestelde vragen

1. *Wat is de kostprijs?*

Kijk op www.roadbyte.com voor de prijs bij het product "eID Database"

2. *Op hoeveel computers mag ik de software installeren als ik een licentie aangekocht heb?*

1 licentie is geldig voor 1 computer

3. *Ik krijg de fout "Onbekend kaarttype"*

Dit komt waarschijnlijk doordat de eID Middleware ook geïnstalleerd is op de PC. Sluit de eID Viewer af, en ook alle browservensters (die nog een eID applet actief kunnen hebben). Soms duurt het enkele minuten tot alle achtergrondtoepassingen ook echt gestopt zijn.

4. *Waar vind ik eID Monitor?*

Rechts onderaan in de taakbalk vindt u het icoontje van eID Monitor. Mogelijk moet u de taakbalk icoontjes openklappen of de taakbalk instellingen aanpassen zodat het icoontje altijd getoond wordt.

5. *Ik kan de instellingen van eID Monitor niet wijzigen*

Als je eID Monitor gewoon opstart, dan zijn de instellingen read-only. Sluit eID Monitor af, en start het programma op als administrator (rechterklik op de shortcut en kies "Run as administrator")

Probeer gratis en zonder risico

Wij geloven in het *try before you buy* principe en daarom kunt u onze producten 30 dagen gratis proberen. Dit product is beschikbaar op www.roadbyte.com.

Prijzen en licenties

RoadByte eID Filemaker plugin is slechts 1 onderdeelje van de "[RoadByte eID Database](#)" suite van producten. Andere onderdelen bieden bijvoorbeeld de mogelijkheid om de eID kaart te tonen, af te drukken, etc.

Consulteer de RoadByte website voor de recentste prijzen. Een licentie geeft recht om het product te gebruiken op 1 PC.

De prijzen zijn eenmalig en geven gedurende 1 jaar recht op gratis support en upgrades. Na 1 jaar kan u deze termijn telkens verlengen tegen 25% van de aankoopprijs. Ook als u niet verlengt blijft u het recht behouden om de software verder te gebruiken.

Over RoadByte BVBA

RoadByte BVBA is een softwarebedrijf uit Brugge. We bieden oplossingen voor de Belgische elektronische identiteitskaart aan. Contacteer ons ook voor eID oplossingen op maat.

Bezoek ook eens onze website op <http://www.roadbyte.com> voor nog meer eID producten en diensten!